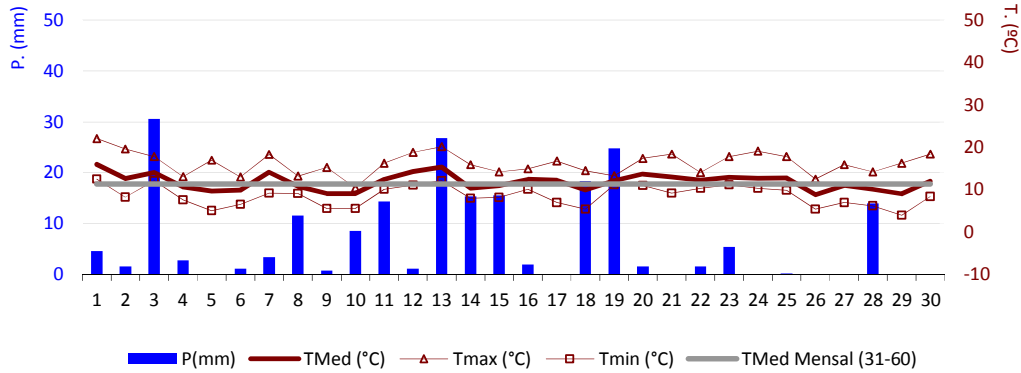


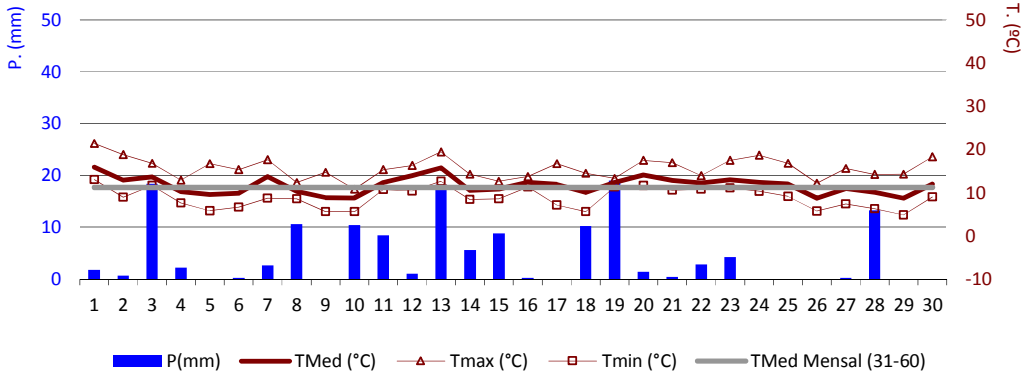
Evolução do Clima na RDD – Novembro de 2014

Baixo Corgo - Régua



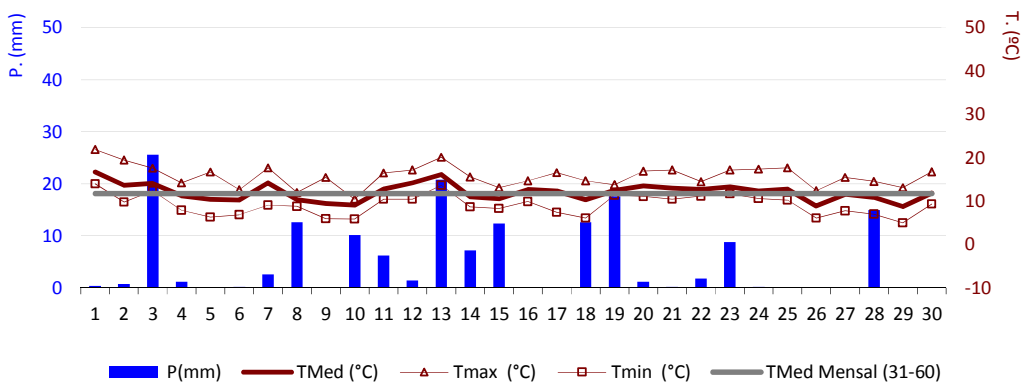
Precipitação Mensal (mm)			Prec. Acumulada Ciclo (mm) (desde Novembro)			Temperatura Média Ar (°C)	
2014	Série 30 anos	Δ%	2014-2015	Série 30 anos	Δ%	2014	Série 30 anos
206,6	110,2	87%	206,6	110,2	87%	11,8	11,4

Cima Corgo - Adorigo



Precipitação Mensal (mm)			Prec. Acumulada Ciclo (mm) (desde Novembro)			Temperatura Média Ar (°C)	
2014	Série 30 anos	Δ%	2014-2015	Série 30 anos	Δ%	2014	Série 30 anos
140,4	71,9	95%	140,4	71,9	95%	11,7	11,2

Cima Corgo - Pinhão



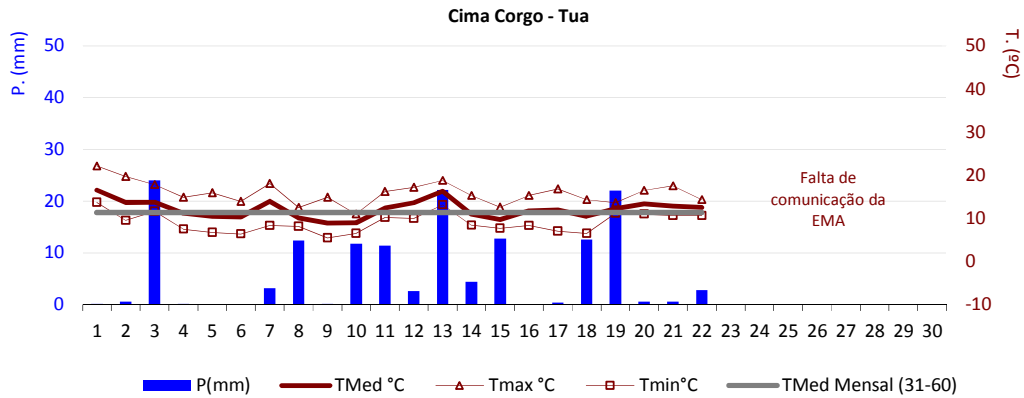
Precipitação Mensal (mm)			Prec. Acumulada Ciclo (mm) (desde Novembro)			Temperatura Média Ar (°C)	
2014	Série 30 anos	Δ%	2014-2015	Série 30 anos	Δ%	2014	Série 30 anos
159,0	70,0	127%	159,0	70,0	127%	12,1	11,7



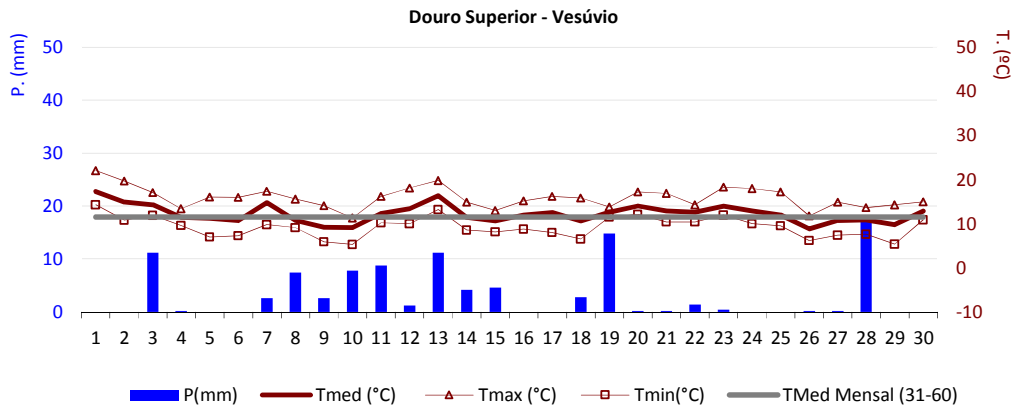
ADVID

ASSOCIAÇÃO PARA O DESENVOLVIMENTO
DA VITICULTURA DURIENSE
Cluster dos Vinhos da Região do Douro
Douro Region Wine Cluster

(Continuação)

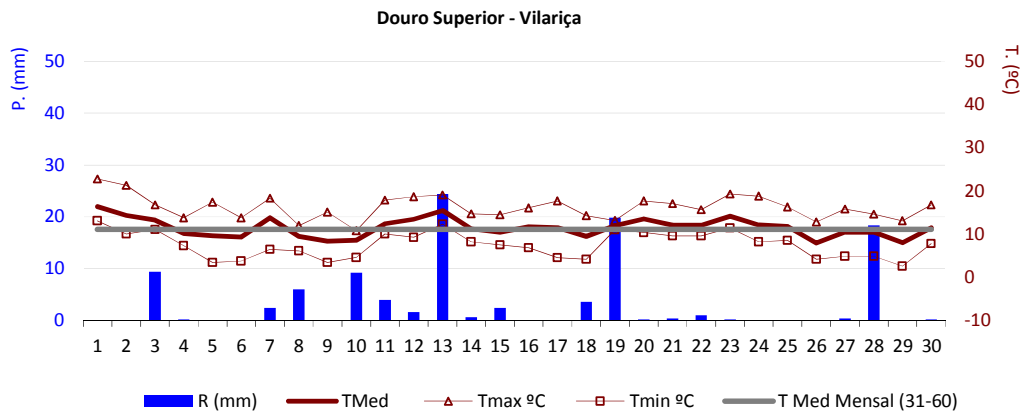


Precipitação Mensal (mm)			Prec. Acumulada Ciclo (mm) (desde Novembro)			Temperatura Média Ar (°C)	
2014	Série 30 anos	Δ%	2014-2015	Série 30 anos	Δ%	2014	Série 30 anos
145,0	67,5	115%	145,0	67,5	115%	12,1	11,3



Precipitação Mensal (mm)			Prec. Acumulada Ciclo (mm) (desde Novembro)			Temperatura Média Ar (°C)	
2014	Série 30 anos	Δ%	2014-2015	Série 30 anos	Δ%	2014	Série 30 anos
99,6	48,4	106%	99,6	48,4	106%	12,2	11,5

Dados gentilmente cedidos pelo Grupo Symington.



Precipitação Mensal (mm)			Prec. Acumulada Ciclo (mm) (desde Novembro)			Temperatura Média Ar (°C)	
2014	Série 30 anos	Δ%	2014-2015	Série 30 anos	Δ%	2014	Série 30 anos
104,4	57,6	81%	104,4	57,6	81%	11,5	11,1