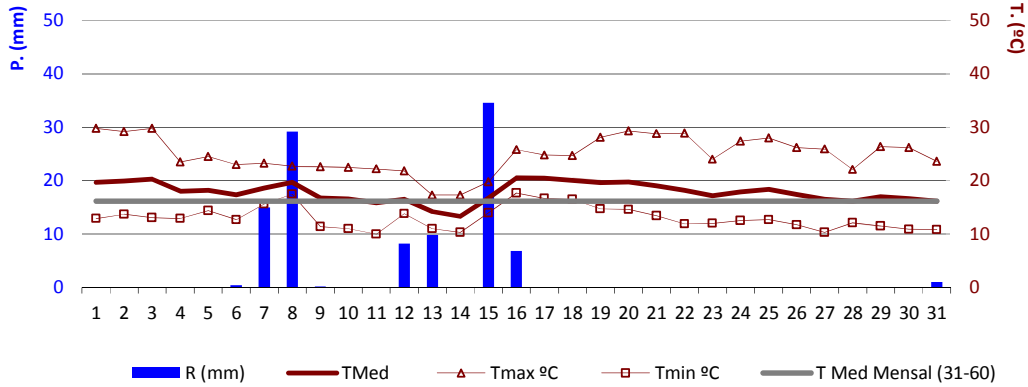
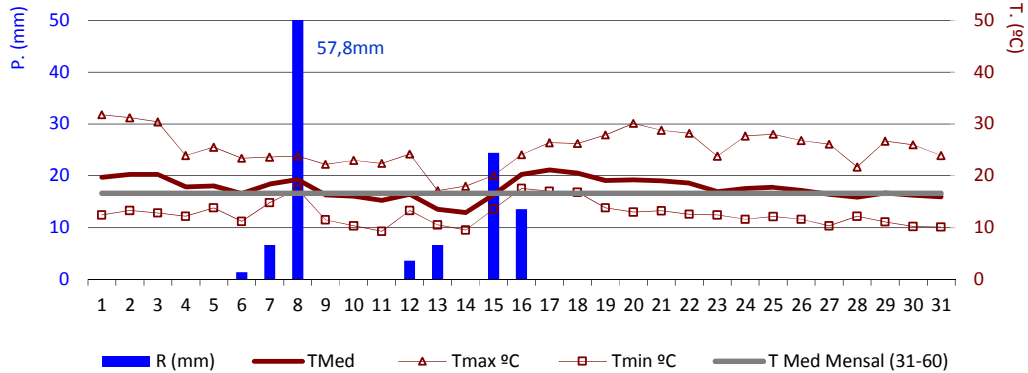


### Baixo Corgo - Cambres



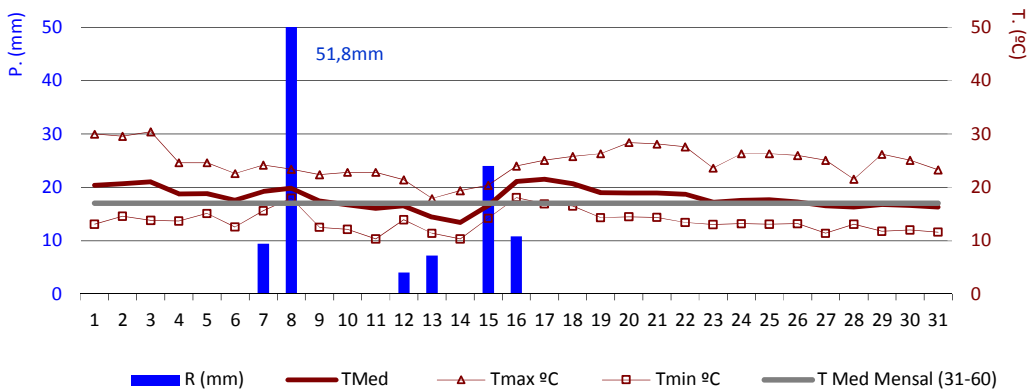
Precipitação Mensal (mm)			Prec. Acumulada Ciclo (mm) (desde Novembro)			Temperatura Média Ar (°C)	
2014	Série 30 anos	Δ%	2013-2014	Série 30 anos	Δ%	2014	Série 30 anos
105,2	70,2	50%	1005,0	856,7	17%	17,8	16,2

### Cima Corgo - Adorigo



Precipitação Mensal (mm)			Prec. Acumulada Ciclo (mm) (desde Novembro)			Temperatura Média Ar (°C)	
2014	Série 30 anos	Δ%	2013-2014	Série 30 anos	Δ%	2014	Série 30 anos
114,0	53,9	112%	743,2	604,6	23%	17,6	16,6

### Cima Corgo - Pinhão



Precipitação Mensal (mm)			Prec. Acumulada Ciclo (mm) (desde Novembro)			Temperatura Média Ar (°C)	
2014	Série 30 anos	Δ%	2013-2014	Série 30 anos	Δ%	2014	Série 30 anos
107,4	54,5	97%	682,6	658,0	4%	18,0	17,0

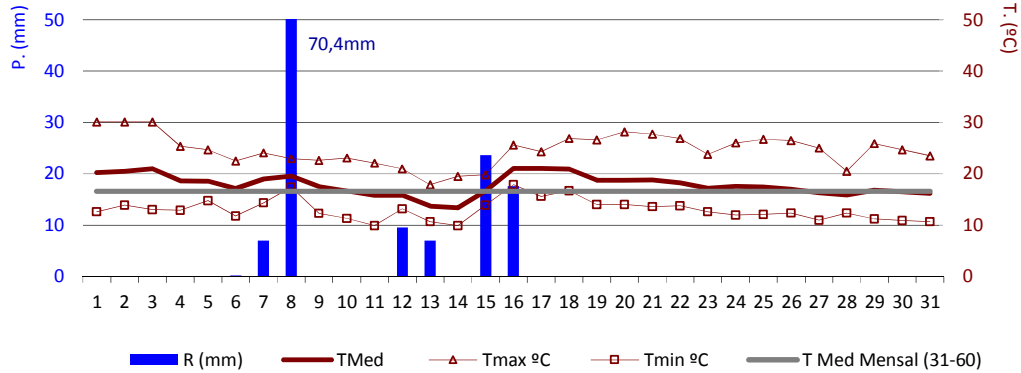


# ADVID

ASSOCIAÇÃO PARA O DESENVOLVIMENTO  
DA VITICULTURA DURIENSE  
Cluster dos Vinhos da Região do Douro  
Douro Region Wine Cluster

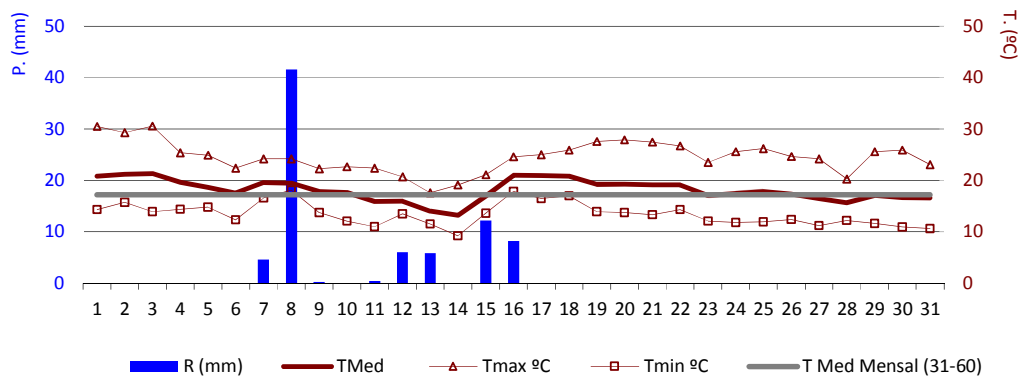
(Continuação)

### Cima Corgo - Soutelo do Douro



2014	Precipitação Mensal (mm)		Prec. Acumulada Ciclo (mm) (desde Novembro)			Temperatura Média Ar (°C)	
	Série 30 anos	Δ%	2013-2014	Série 30 anos	Δ%	2014	Série 30 anos
135,4	55,0	146%	631,6	623,5	1%	17,8	16,6

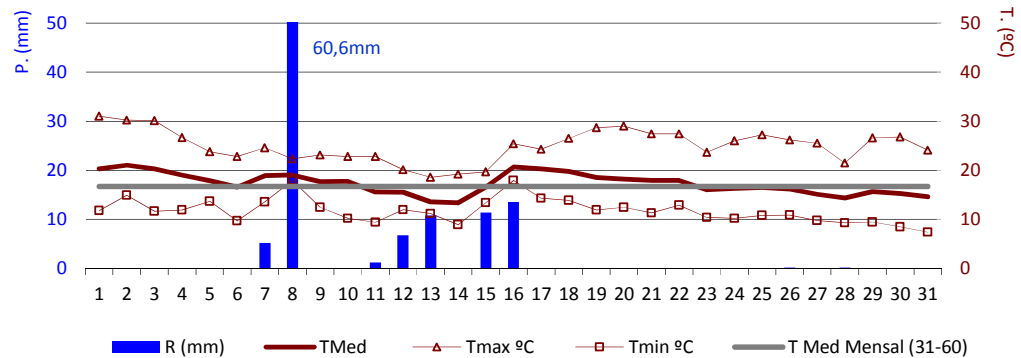
### Douro Superior - Numão



2014	Precipitação Mensal (mm)		Prec. Acumulada Ciclo (mm) (desde Novembro)			Temperatura Média Ar (°C)	
	Série 30 anos	Δ%	2013-2014	Série 30 anos	Δ%	2014	Série 30 anos
79,0	42,7	85%	553,0	471,2	17%	18,1	17,2

Dados cedidos gentilmente pelo grupo Symington.

### Douro Superior - Vilariaça



2014	Precipitação Mensal (mm)		Prec. Acumulada Ciclo (mm) (desde Novembro)			Temperatura Média Ar (°C)	
	Série 30 anos	Δ%	2013-2014	Série 30 anos	Δ%	2014	Série 30 anos
111,4	45,5	145%	543,6	536,4	1%	17,3	16,7