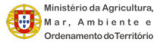




# ADVID

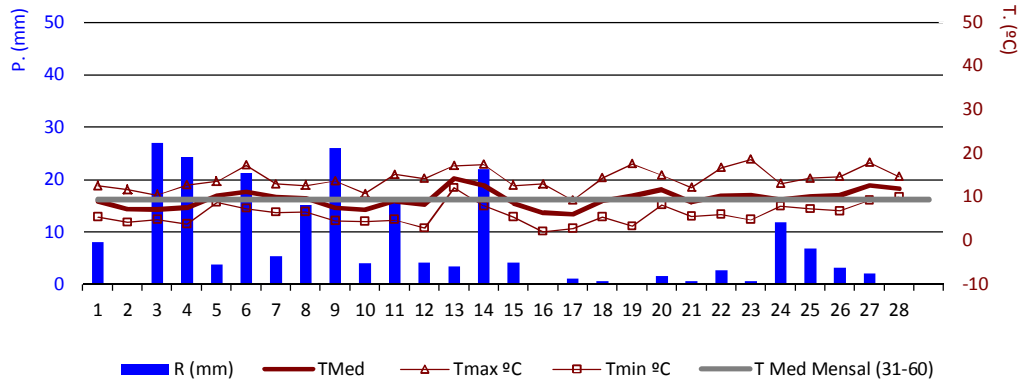
ASSOCIAÇÃO PARA O DESENVOLVIMENTO  
DA VITICULTURA DURIENSE  
Cluster dos Vinhos da Região do Douro  
Douro Region Wine Cluster



03 Março de 2014

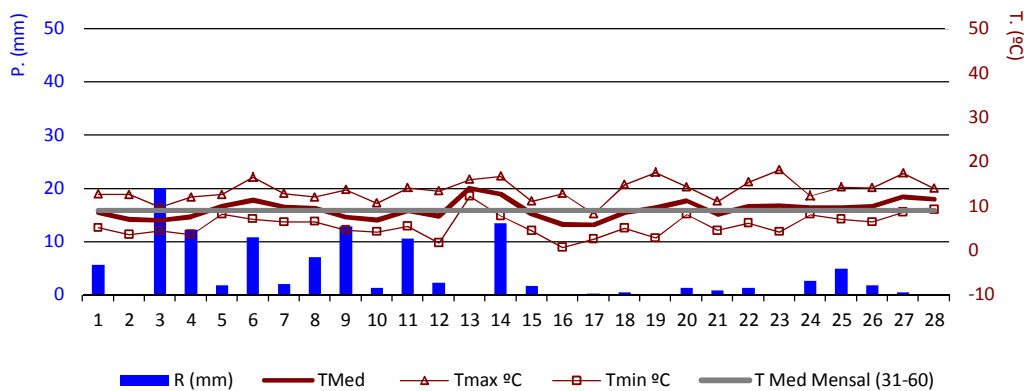
Evolução do Clima na RDD – 28 Fevereiro de 2014

### Baixo Corgo - Régua



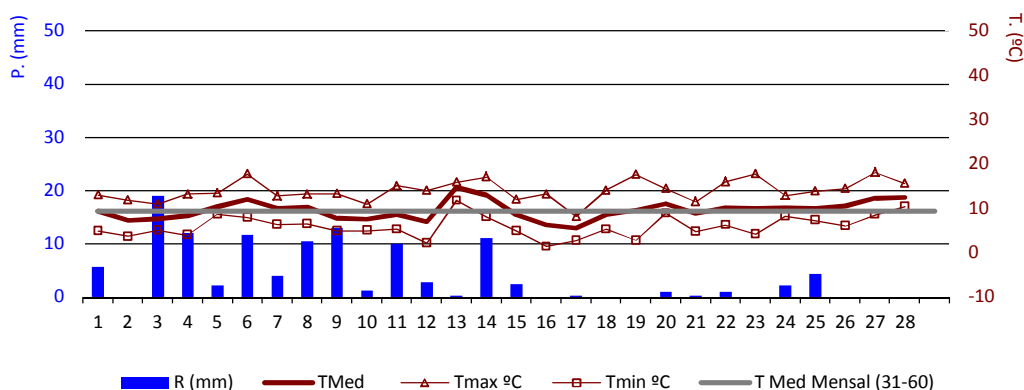
Precipitação Mensal (mm)			Prec. Acumulada Ciclo (mm) (desde Novembro)			Temperatura Média Ar (°C)	
2014	Série 30 anos	Δ%	2013-2014	Série 30 anos	Δ%	2014	Série 30 anos
215,8	92,7	133%	587,4	465,7	26%	9,5	9,4

### Cima Corgo - Adorigo



Precipitação Mensal (mm)			Prec. Acumulada Ciclo (mm) (desde Novembro)			Temperatura Média Ar (°C)	
2014	Série 30 anos	Δ%	2013-2014	Série 30 anos	Δ%	2014	Série 30 anos
114,6	67,7	69%	361,6	302,7	19%	9,2	9,0

### Cima Corgo - Pinhão



Precipitação Mensal (mm)			Prec. Acumulada Ciclo (mm) (desde Novembro)			Temperatura Média Ar (°C)	
2014	Série 30 anos	Δ%	2013-2014	Série 30 anos	Δ%	2014	Série 30 anos
114,4	87,0	31%	367,8	340,3	8%	9,5	9,3

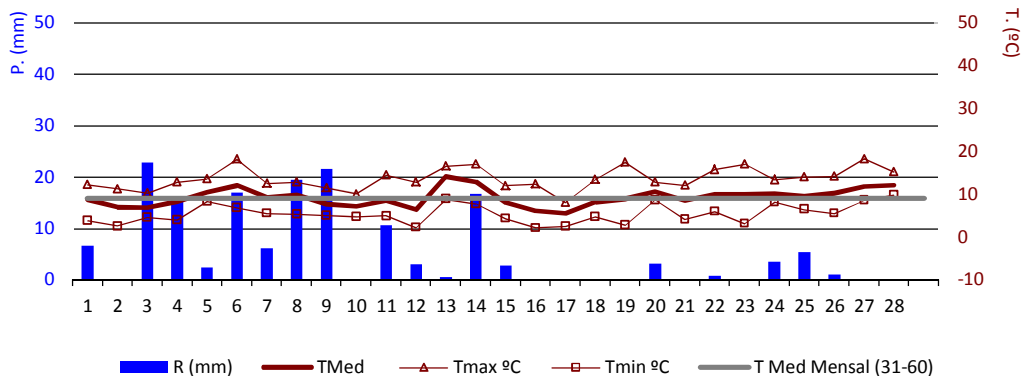


# ADVID

ASSOCIAÇÃO PARA O DESENVOLVIMENTO  
DA VITICULTURA DURIENSE  
Cluster dos Vinhos da Região do Douro  
Douro Region Wine Cluster

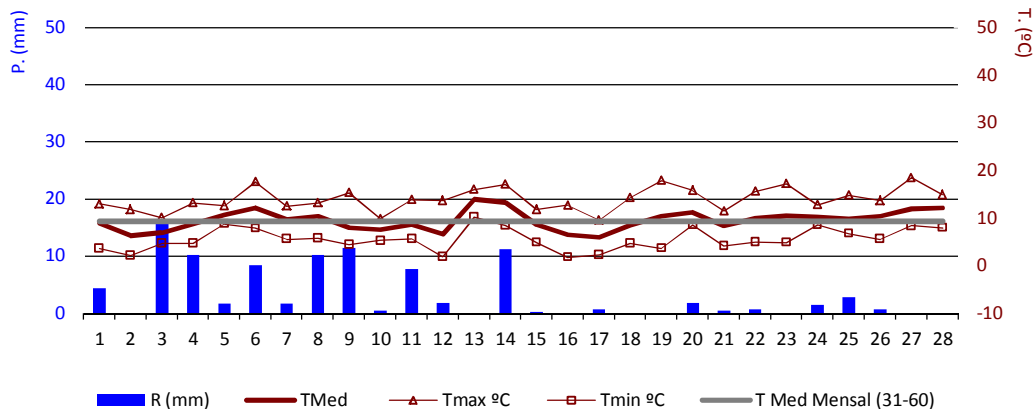
(continuação)

### Cima Corgo - Tua



Precipitação Mensal (mm)			Prec. Acumulada Ciclo (mm) (desde Novembro)			Temperatura Média Ar (°C)	
2014	Série 30 anos	Δ%	2013-2014	Série 30 anos	Δ%	2014	Série 30 anos
160,0	69,0	132%	317,6	301,7	5%	9,2	9,0

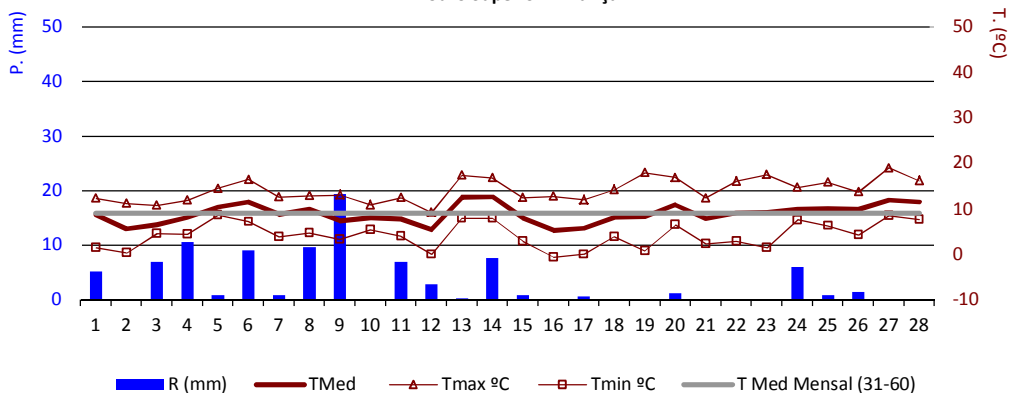
### Douro Superior - Vesúvio



Precipitação Mensal (mm)			Prec. Acumulada Ciclo (mm) (desde Novembro)			Temperatura Média Ar (°C)	
2014	Série 30 anos	Δ%	2013-2014	Série 30 anos	Δ%	2014	Série 30 anos
93,8	50,3	86%	306,8	217,9	41%	9,5	9,3

Dados gentilmente cedidos pelo grupo Symington

### Douro Superior - Vilaríça



Precipitação Mensal (mm)			Prec. Acumulada Ciclo (mm) (desde Novembro)			Temperatura Média Ar (°C)	
2014	Série 30 anos	Δ%	2013-2014	Série 30 anos	Δ%	2014	Série 30 anos
90,8	56,0	62%	289,2	245,3	18%	8,9	9,0