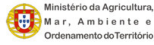




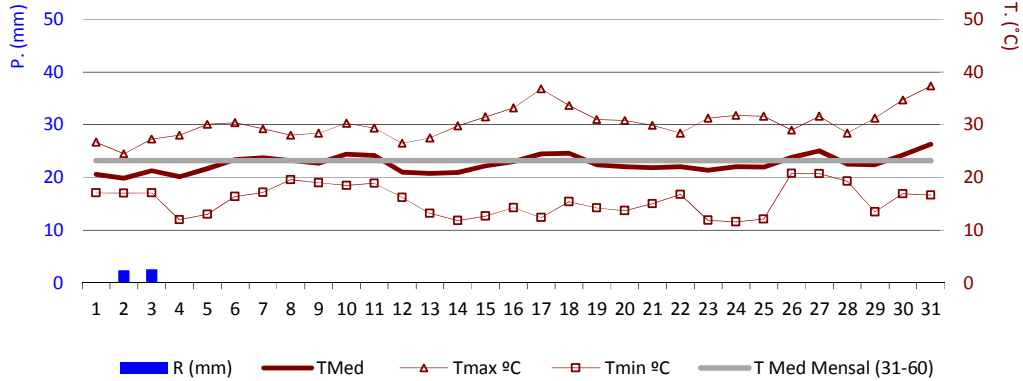
ADVID

ASSOCIAÇÃO PARA O DESENVOLVIMENTO
DA VITICULTURA DURIENSE
Cluster dos Vinhos da Região do Douro
Douro Region Wine Cluster



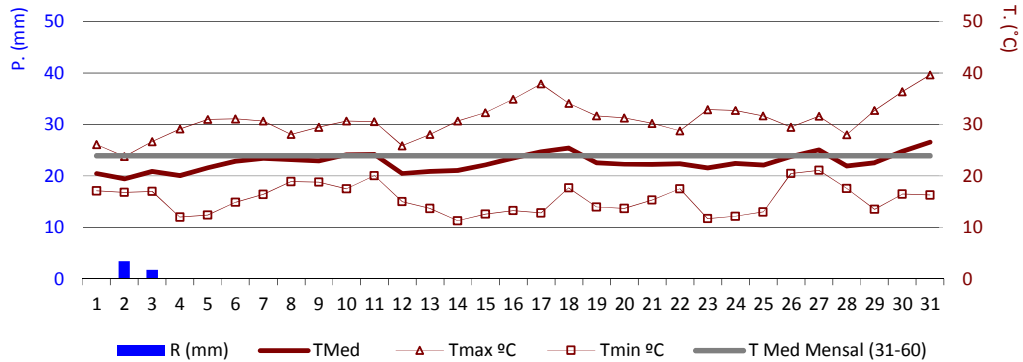
Evolução do Clima na RDD – Agosto de 2014

Baixo Corgo - Cambres



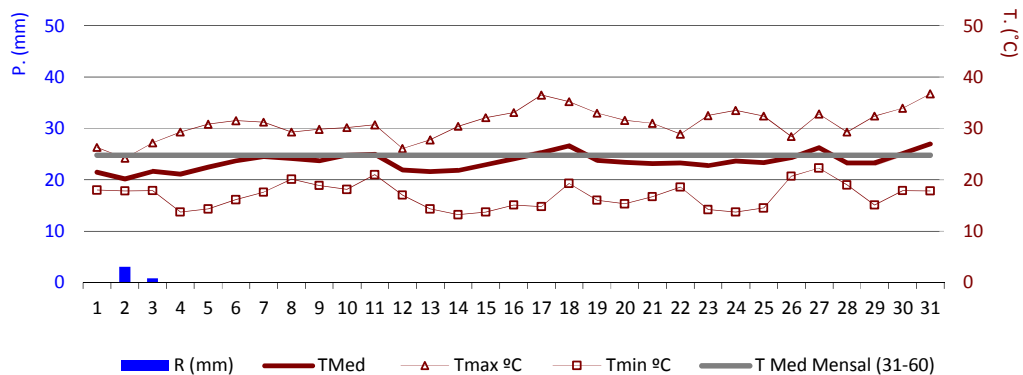
Precipitação Mensal (mm)			Prec. Acumulada Ciclo (mm) (desde Novembro)			Temperatura Média Ar (°C)	
2014	Série 30 anos	Δ%	2013-2014	Série 30 anos	Δ%	2014	Série 30 anos
5,0	13,8	-64%	804,2	749,1	7%	22,6	23,2

Cima Corgo - Adorigo



Precipitação Mensal (mm)			Prec. Acumulada Ciclo (mm) (desde Novembro)			Temperatura Média Ar (°C)	
2014	Série 30 anos	Δ%	2013-2014	Série 30 anos	Δ%	2014	Série 30 anos
5,2	10,4	-50%	564,0	520,3	8%	22,6	23,9

Cima Corgo - Pinhão



Precipitação Mensal (mm)			Prec. Acumulada Ciclo (mm) (desde Novembro)			Temperatura Média Ar (°C)	
2014	Série 30 anos	Δ%	2013-2014	Série 30 anos	Δ%	2014	Série 30 anos
3,8	11,7	-68%	518,6	569,2	-9%	23,5	24,8

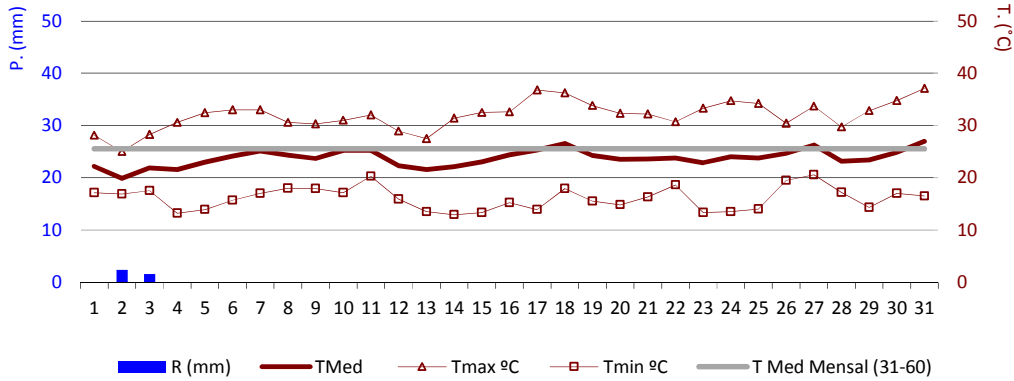


ADVID

ASSOCIAÇÃO PARA O DESENVOLVIMENTO
DA VITICULTURA DURIENSE
Cluster dos Vinhos da Região do Douro
Douro Region Wine Cluster

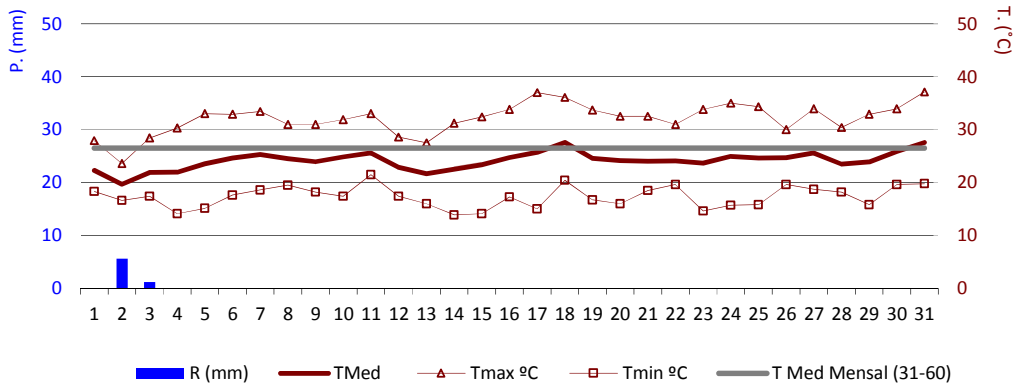
(Continuação)

Cima Corgo - Soutelo do Douro



Precipitação Mensal (mm)			Prec. Acumulada Ciclo (mm) (desde Novembro)			Temperatura Média Ar (°C)	
2014	Série 30 anos	Δ%	2013-2014	Série 30 anos	Δ%	2014	Série 30 anos
4,0	13,6	-71%	455,8	535,1	-15%	23,8	25,5

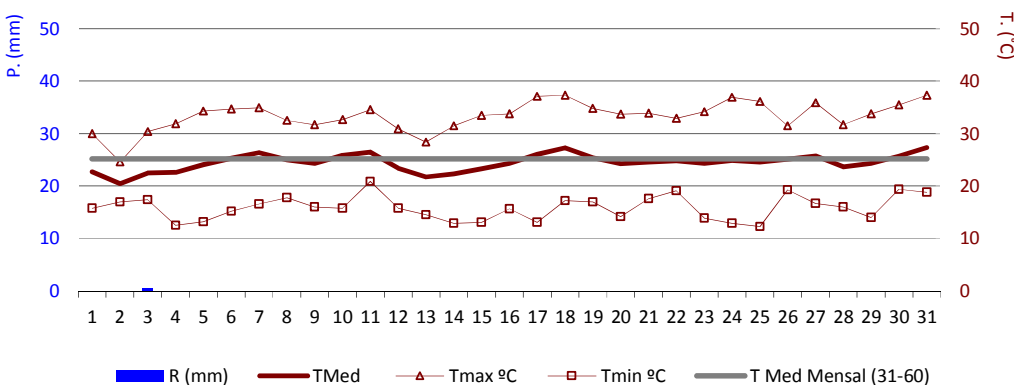
Douro Superior - Vesúvio



Precipitação Mensal (mm)			Prec. Acumulada Ciclo (mm) (desde Novembro)			Temperatura Média Ar (°C)	
2014	Série 30 anos	Δ%	2013-2014	Série 30 anos	Δ%	2014	Série 30 anos
6,8	12,4	-45%	402,2	400,4	0%	24,1	26,5

Dados gentilmente cedidos pelo Grupo Symington

Douro Superior - Vilarça



Precipitação Mensal (mm)			Prec. Acumulada Ciclo (mm) (desde Novembro)			Temperatura Média Ar (°C)	
2014	Série 30 anos	Δ%	2013-2014	Série 30 anos	Δ%	2014	Série 30 anos
0,6	8,8	-93%	370,6	458,7	-19%	24,5	25,2