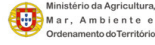


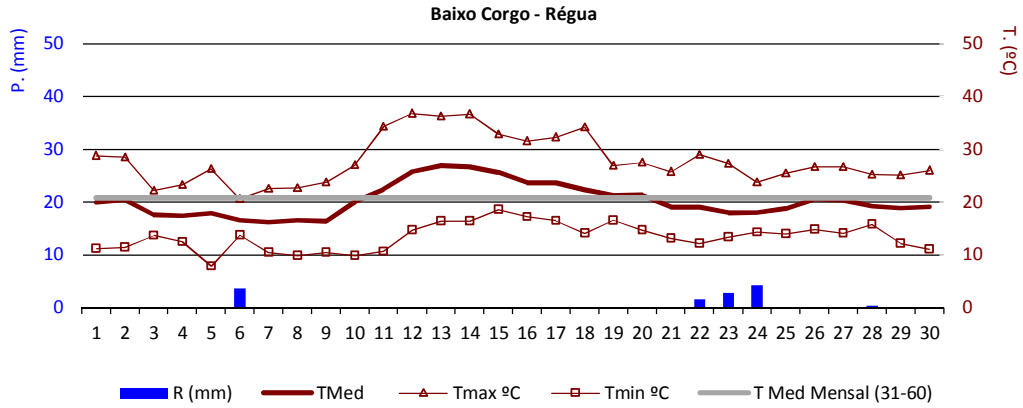


# ADVID

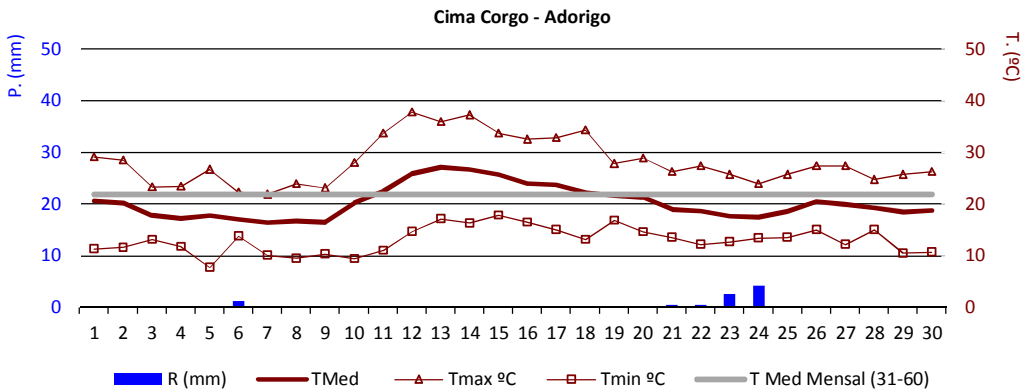
ASSOCIAÇÃO PARA O DESENVOLVIMENTO  
DA VITICULTURA DURIENSE  
Cluster dos Vinhos da Região do Douro  
Douro Region Wine Cluster



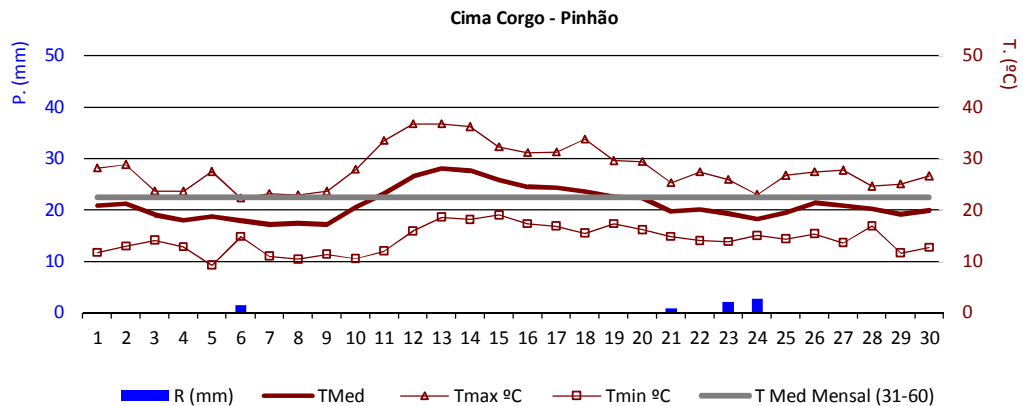
## Evolução do Clima na RDD – Junho de 2014



Precipitação Mensal (mm)			Prec. Acumulada Ciclo (mm) (desde Novembro)			Temperatura Média Ar (°C)	
2014	Série 30 anos	Δ%	2013-2014	Série 30 anos	Δ%	2014	Série 30 anos
12,6	26,0	-52%	763,0	723,1	6%	20,3	20,8



Precipitação Mensal (mm)			Prec. Acumulada Ciclo (mm) (desde Novembro)			Temperatura Média Ar (°C)	
2014	Série 30 anos	Δ%	2013-2014	Série 30 anos	Δ%	2014	Série 30 anos
8,8	22,8	-61%	486,0	497,4	-2%	20,2	21,8



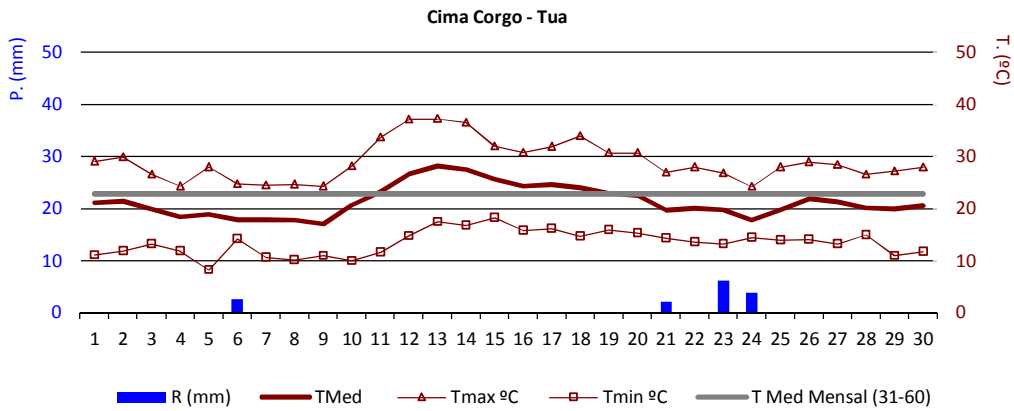
Precipitação Mensal (mm)			Prec. Acumulada Ciclo (mm) (desde Novembro)			Temperatura Média Ar (°C)	
2014	Série 30 anos	Δ%	2013-2014	Série 30 anos	Δ%	2014	Série 30 anos
6,8	27,7	-75%	468,2	545,3	-14%	21,1	22,4



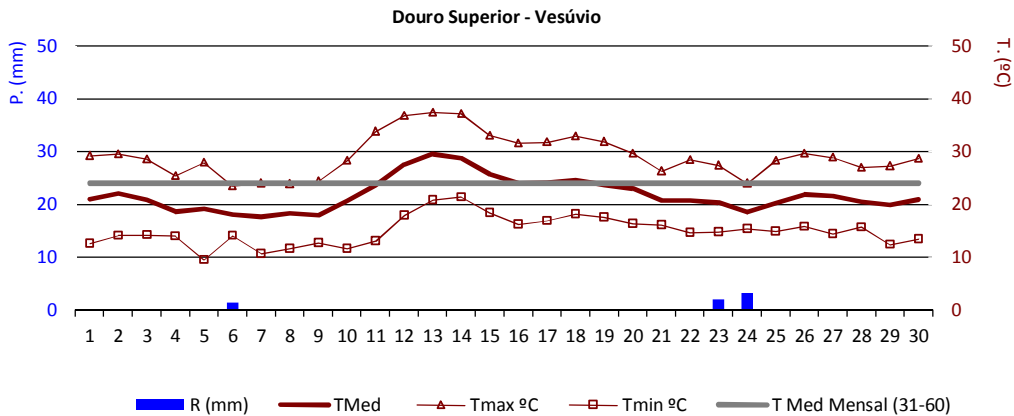
# ADVID

ASSOCIAÇÃO PARA O DESENVOLVIMENTO  
DA VITICULTURA DURIENSE  
Cluster dos Vinhos da Região do Douro  
Douro Region Wine Cluster

(Continuação)

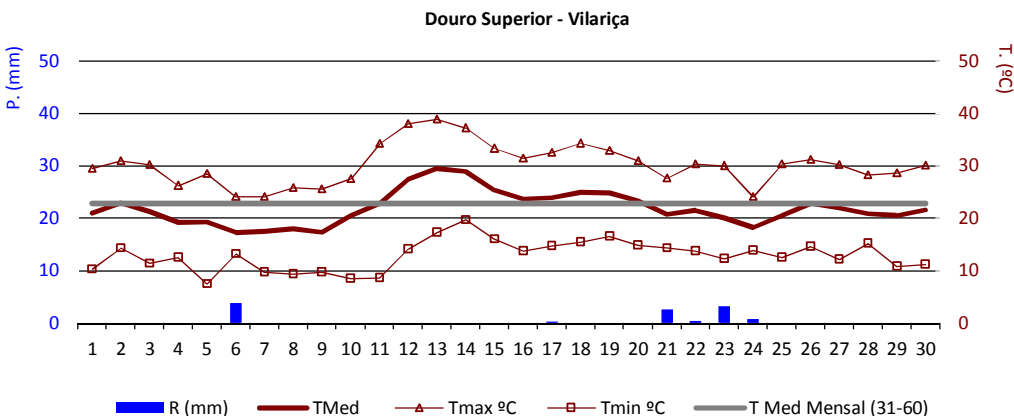


Precipitação Mensal (mm)			Prec. Acumulada Ciclo (mm) (desde Novembro)			Temperatura Média Ar (°C)	
2014	Série 30 anos	Δ%	2013-2014	Série 30 anos	Δ%	2014	Série 30 anos
14,8	30,6	-52%	441,2	511,4	-14%	21,3	22,8



Precipitação Mensal (mm)			Prec. Acumulada Ciclo (mm) (desde Novembro)			Temperatura Média Ar (°C)	
2014	Série 30 anos	Δ%	2013-2014	Série 30 anos	Δ%	2014	Série 30 anos
6,8	24,3	-72%	384,2	377,4	2%	21,8	24,0

Dados gentilmente cedidos pelo Grupo Symington



Precipitação Mensal (mm)			Prec. Acumulada Ciclo (mm) (desde Novembro)			Temperatura Média Ar (°C)	
2014	Série 30 anos	Δ%	2013-2014	Série 30 anos	Δ%	2014	Série 30 anos
11,0	32,9	-67%	355,2	435,5	-18%	21,9	22,8