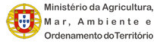




ADVID

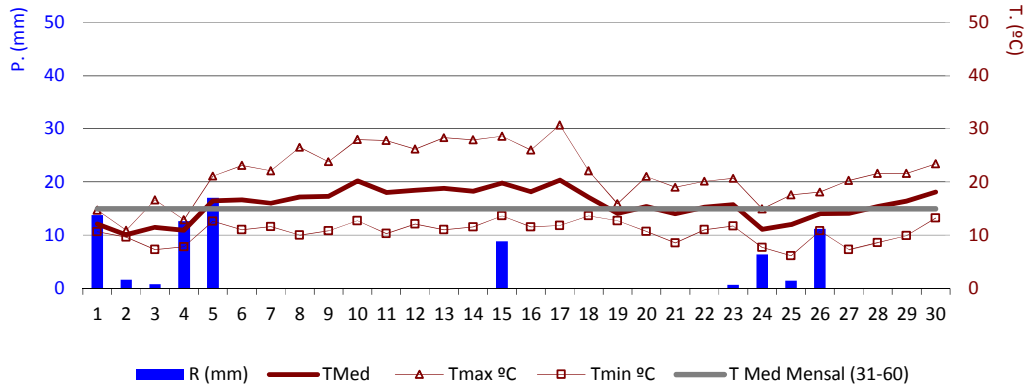
ASSOCIAÇÃO PARA O DESENVOLVIMENTO
DA VITICULTURA DURIENSE
Cluster dos Vinhos da Região do Douro
Douro Region Wine Cluster



30 Abril de 2014

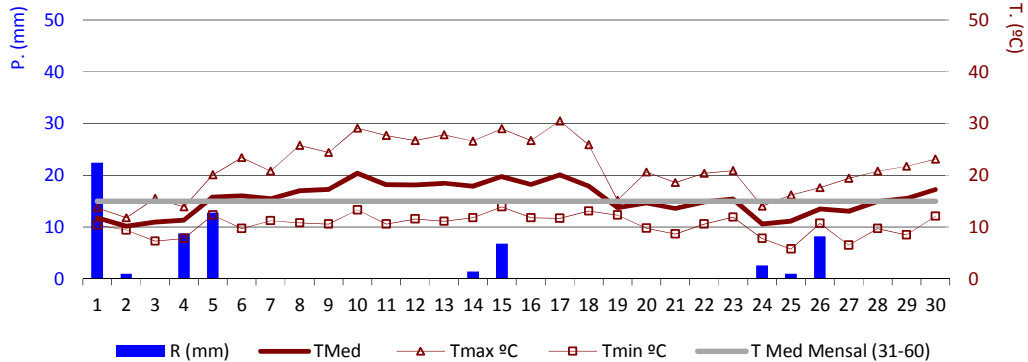
Evolução do Clima na RDD – **08 Maio de 2014**

Baixo Corgo - Régua



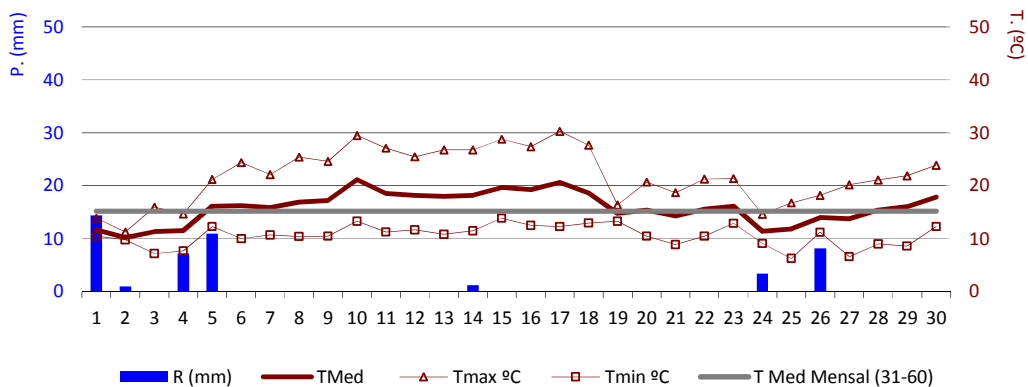
Precipitação Mensal (mm)			Prec. Acumulada Ciclo (mm) (desde Novembro)			Temperatura Média Ar (°C)	
2014	Série 30 anos	Δ%	2013-2014	Série 30 anos	Δ%	2014	Série 30 anos
74,2	60,5	23%	716,4	642,7	11%	15,7	14,9

Cima Corgo - Adorigo



Precipitação Mensal (mm)			Prec. Acumulada Ciclo (mm) (desde Novembro)			Temperatura Média Ar (°C)	
2014	Série 30 anos	Δ%	2013-2014	Série 30 anos	Δ%	2014	Série 30 anos
65,0	51,3	27%	459,2	429,1	7%	15,4	15,0

Cima Corgo - Pinhão



Precipitação Mensal (mm)			Prec. Acumulada Ciclo (mm) (desde Novembro)			Temperatura Média Ar (°C)	
2014	Série 30 anos	Δ%	2013-2014	Série 30 anos	Δ%	2014	Série 30 anos
46,4	46,9	-1%	443,4	471,8	-6%	15,9	15,2

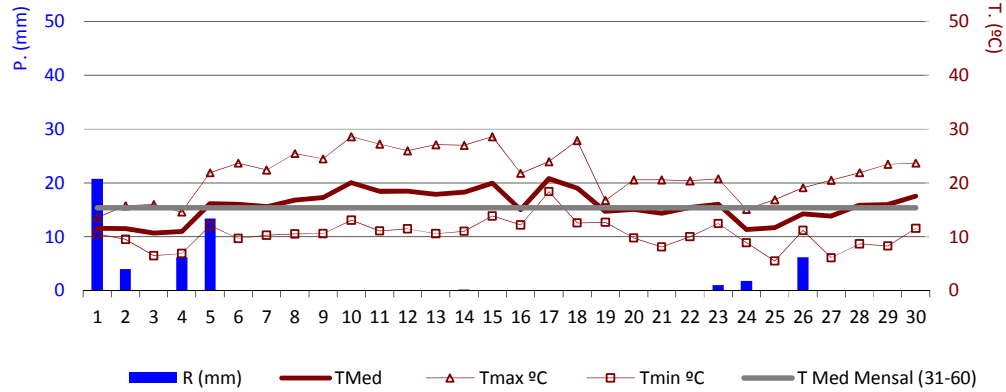


ADVID

ASSOCIAÇÃO PARA O DESENVOLVIMENTO
DA VITICULTURA DURIENSE
Cluster dos Vinhos da Região do Douro
Douro Region Wine Cluster

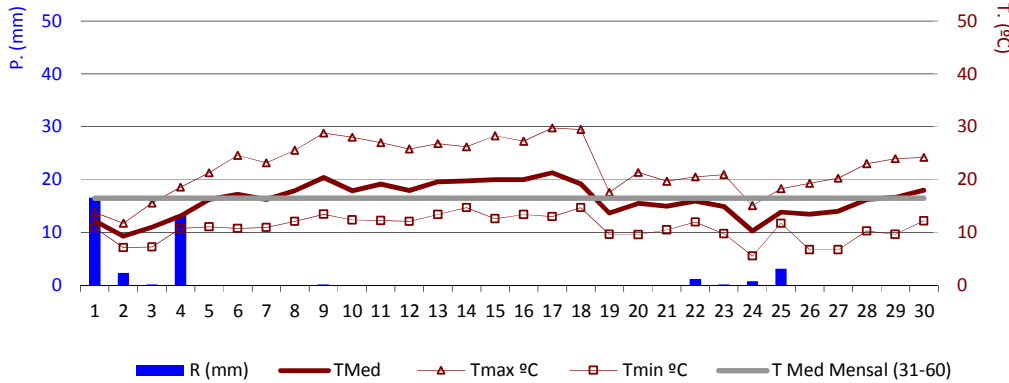
(Continuação)

Cima Corgo - Tua



Precipitação Mensal (mm)			Prec. Acumulada Ciclo (mm) (desde Novembro)			Temperatura Média Ar (°C)	
2014	Série 30 anos	Δ%	2013-2014	Série 30 anos	Δ%	2014	Série 30 anos
53,6	51,7	4%	407,4	432,8	-6%	15,7	15,4

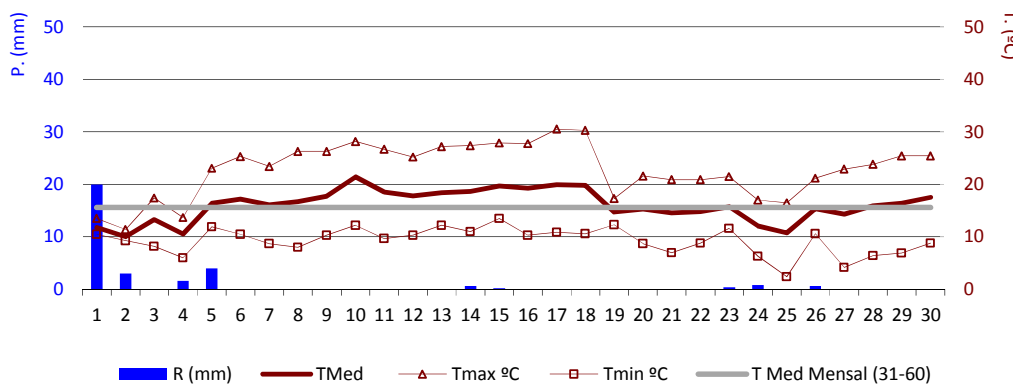
Douro Superior - Vesúvio



Precipitação Mensal (mm)			Prec. Acumulada Ciclo (mm) (desde Novembro)			Temperatura Média Ar (°C)	
2014	Série 30 anos	Δ%	2013-2014	Série 30 anos	Δ%	2014	Série 30 anos
38,0	38,2	-1%	366,6	314,7	16%	16,2	16,5

Dados gentilmente cedidos pelo Grupo Symington

Douro Superior - Vilarça



Precipitação Mensal (mm)			Prec. Acumulada Ciclo (mm) (desde Novembro)			Temperatura Média Ar (°C)	
2014	Série 30 anos	Δ%	2013-2014	Série 30 anos	Δ%	2014	Série 30 anos
31,2	41,7	-25%	331,6	358,0	-7%	16,0	15,6