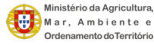




ADVID

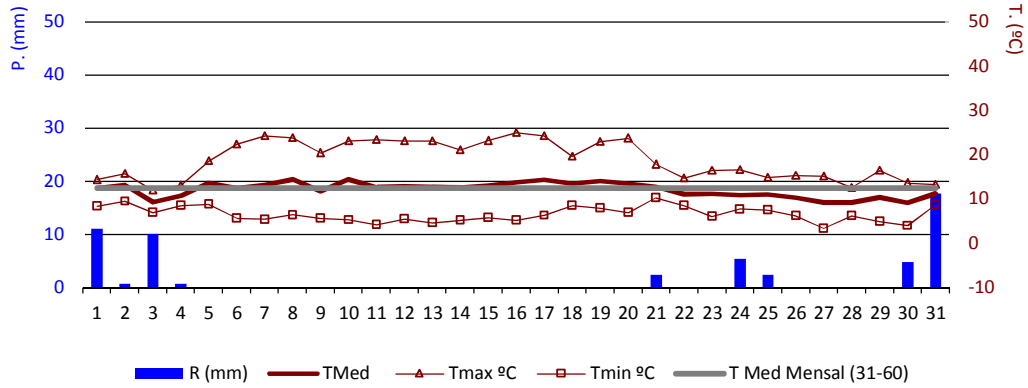
ASSOCIAÇÃO PARA O DESENVOLVIMENTO
DA VITICULTURA DURIENSE
Cluster dos Vinhos da Região do Douro
Douro Region Wine Cluster



02 Abril de 2014

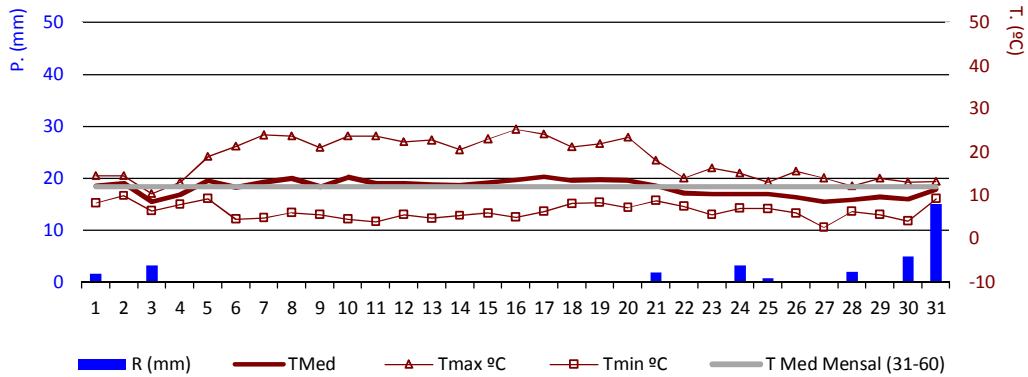
Evolução do Clima na RDD – 31 Março de 2014

Baixo Corgo - Régua



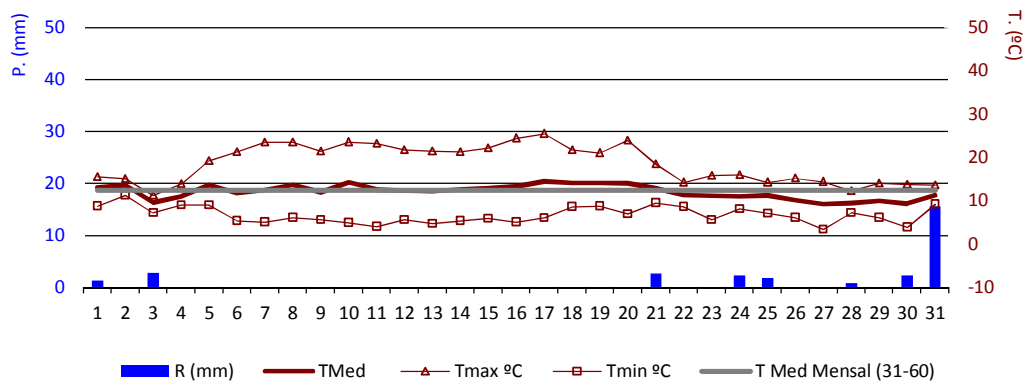
Precipitação Mensal (mm)			Prec. Acumulada Ciclo (mm) (desde Novembro)			Temperatura Média Ar (°C)	
2014	Série 30 anos	Δ%	2013-2014	Série 30 anos	Δ%	2014	Série 30 anos
54,8	116,5	-53%	642,2	582,2	10%	12,0	12,4

Cima Corgo - Adorigo



Precipitação Mensal (mm)			Prec. Acumulada Ciclo (mm) (desde Novembro)			Temperatura Média Ar (°C)	
2014	Série 30 anos	Δ%	2013-2014	Série 30 anos	Δ%	2014	Série 30 anos
32,6	75,1	-57%	394,2	377,8	4%	11,8	12,0

Cima Corgo - Pinhão



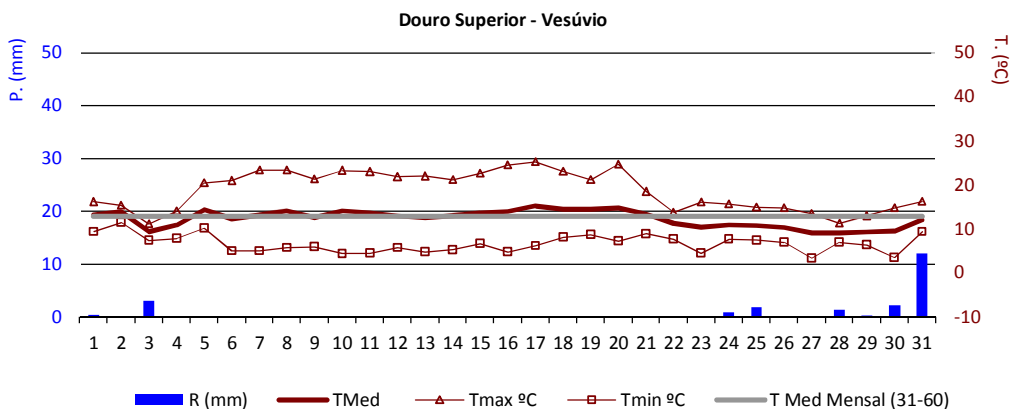
Precipitação Mensal (mm)			Prec. Acumulada Ciclo (mm) (desde Novembro)			Temperatura Média Ar (°C)	
2014	Série 30 anos	Δ%	2013-2014	Série 30 anos	Δ%	2014	Série 30 anos
29,2	84,6	-65%	397,0	424,9	-7%	12,0	12,4



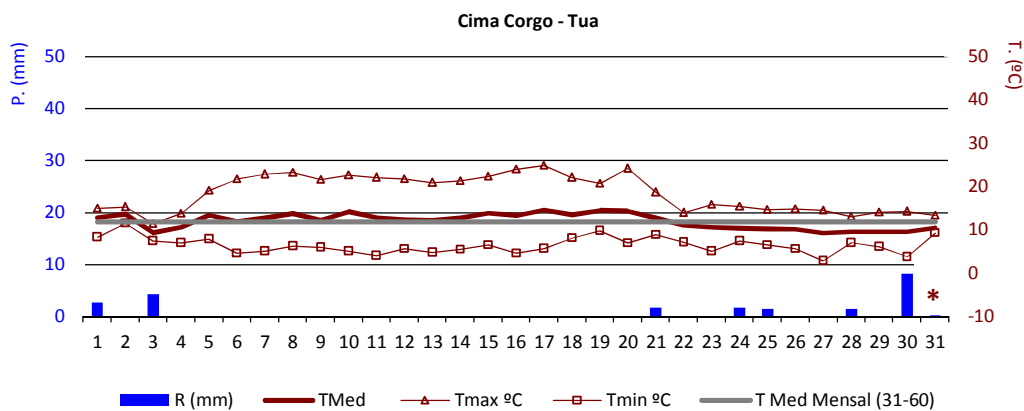
ADVID

ASSOCIAÇÃO PARA O DESENVOLVIMENTO
DA VITICULTURA DURIENSE
Cluster dos Vinhos da Região do Douro
Douro Region Wine Cluster

(Continuação)

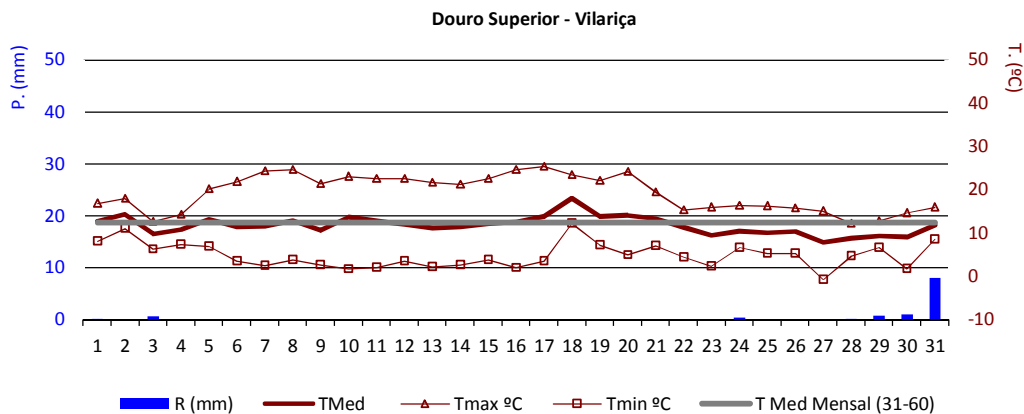


Precipitação Mensal (mm)			Prec. Acumulada Ciclo (mm) (desde Novembro)			Temperatura Média Ar (°C)	
2014	Série 30 anos	Δ%	2013-2014	Série 30 anos	Δ%	2014	Série 30 anos
21,8	58,6	-63%	328,6	276,5	19%	12,3	12,8



Precipitação Mensal (mm)			Prec. Acumulada Ciclo (mm) (desde Novembro)			Temperatura Média Ar (°C)	
2014	Série 30 anos	Δ%	2013-2014	Série 30 anos	Δ%	2014	Série 30 anos
21,2	79,4	-73%	338,8	381,1	-11%	12,0	11,8

* Por falta de comunicação da EMA, o dia 31 não está completo.



Precipitação Mensal (mm)			Prec. Acumulada Ciclo (mm) (desde Novembro)			Temperatura Média Ar (°C)	
2014	Série 30 anos	Δ%	2013-2014	Série 30 anos	Δ%	2014	Série 30 anos
11,2	71,0	-84%	300,4	316,3	-5%	11,7	12,4