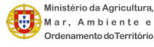




ADVID

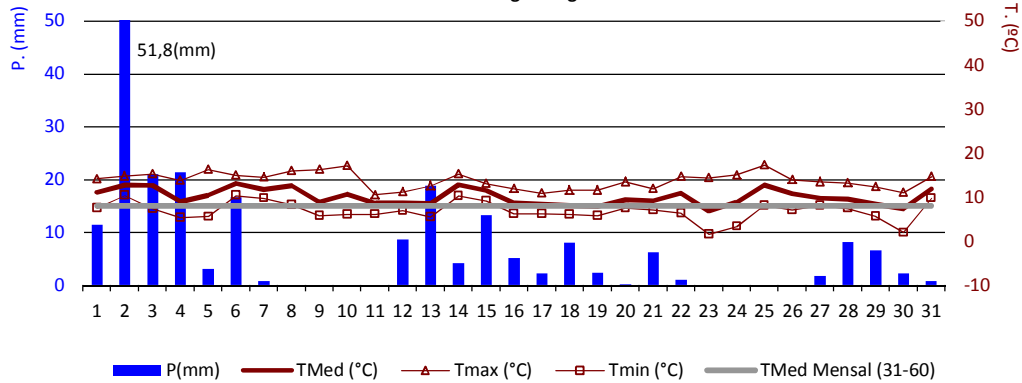
ASSOCIAÇÃO PARA O DESENVOLVIMENTO
DA VITICULTURA DURIENSE
Cluster dos Vinhos da Região do Douro
Douro Region Wine Cluster



03 Fevereiro de 2014

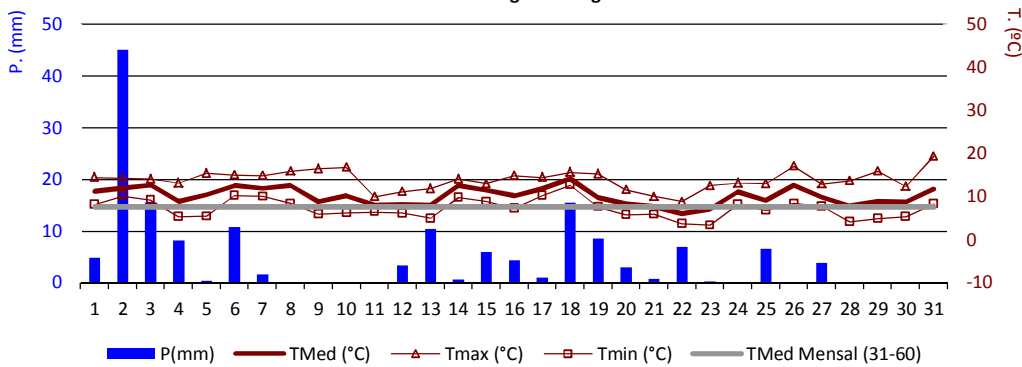
Evolução do Clima na RDD – 31 Janeiro de 2014

Baixo Corgo - Régua



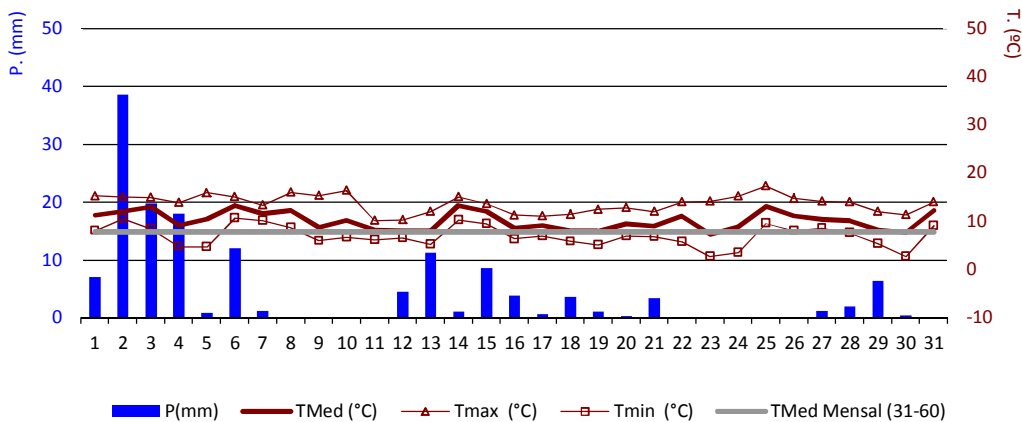
| Precipitação Mensal (mm) | | | Prec. Acumulada Ciclo (mm) (desde Novembro) | | | Temperatura Média Ar (°C) | |
|--------------------------|---------------|-----|---|---------------|----|---------------------------|---------------|
| 2014 | Série 30 anos | Δ% | 2013-2014 | Série 30 anos | Δ% | 2014 | Série 30 anos |
| 215,6 | 116,1 | 86% | 371,6 | 373,0 | 0% | 10,0 | 8,0 |

Cima Corgo - Adorigo



| Precipitação Mensal (mm) | | | Prec. Acumulada Ciclo (mm) (desde Novembro) | | | Temperatura Média Ar (°C) | |
|--------------------------|---------------|------|---|---------------|----|---------------------------|---------------|
| 2014 | Série 30 anos | Δ% | 2013-2014 | Série 30 anos | Δ% | 2014 | Série 30 anos |
| 157,4 | 77,2 | 104% | 247,0 | 235,0 | 5% | 10,1 | 7,6 |

Cima Corgo - Pinhão



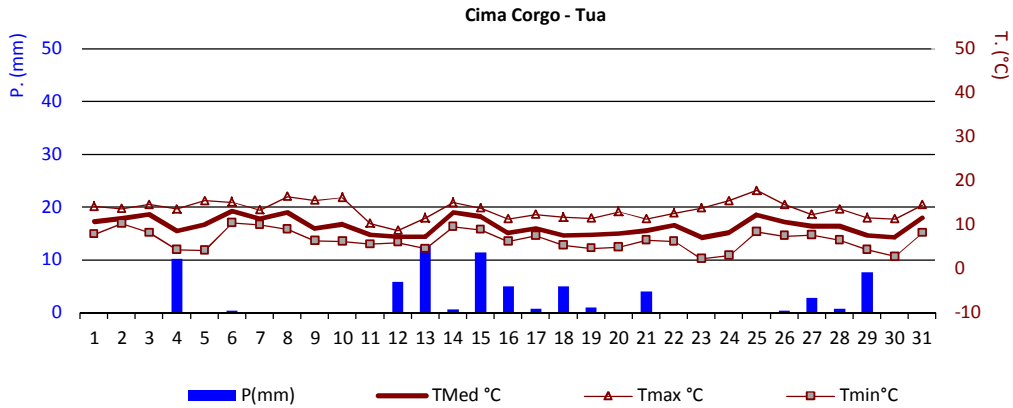
| Precipitação Mensal (mm) | | | Prec. Acumulada Ciclo (mm) (desde Novembro) | | | Temperatura Média Ar (°C) | |
|--------------------------|---------------|-----|---|---------------|----|---------------------------|---------------|
| 2014 | Série 30 anos | Δ% | 2013-2014 | Série 30 anos | Δ% | 2014 | Série 30 anos |
| 145,2 | 84,1 | 73% | 253,4 | 253,3 | 0% | 10,1 | 7,8 |



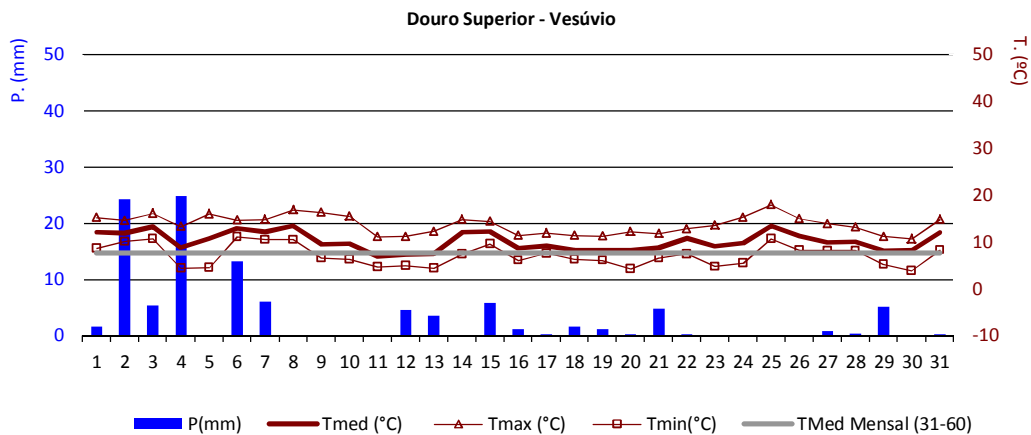
ADVID

ASSOCIAÇÃO PARA O DESENVOLVIMENTO
DA VITICULTURA DURIENSE
Cluster dos Vinhos da Região do Douro
Douro Region Wine Cluster

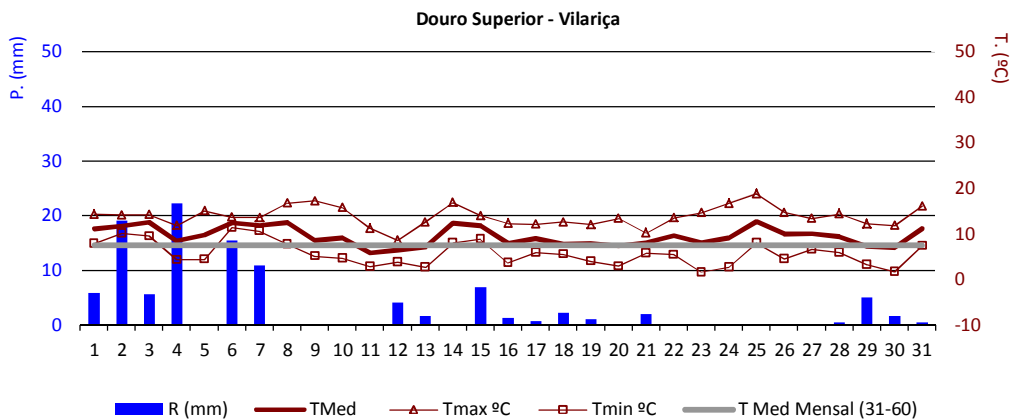
(continuação)



| Precipitação Mensal (mm) | | | Prec. Acumulada Ciclo (mm) (desde Novembro) | | | Temperatura Média Ar (°C) | |
|--------------------------|---------------|------|---|---------------|------|---------------------------|---------------|
| 2014 | Série 30 anos | Δ% | 2013-2014 | Série 30 anos | Δ% | 2014 | Série 30 anos |
| 68,4 | 78,7 | -13% | 157,6 | 232,7 | -32% | 9,6 | 7,1 |



| Precipitação Mensal (mm) | | | Prec. Acumulada Ciclo (mm) (desde Novembro) | | | Temperatura Média Ar (°C) | |
|--------------------------|---------------|-----|---|---------------|-----|---------------------------|---------------|
| 2014 | Série 30 anos | Δ% | 2013-2014 | Série 30 anos | Δ% | 2014 | Série 30 anos |
| 105,2 | 59,0 | 78% | 213,0 | 167,6 | 27% | 10,1 | 7,6 |



| Precipitação Mensal (mm) | | | Prec. Acumulada Ciclo (mm) (desde Novembro) | | | Temperatura Média Ar (°C) | |
|--------------------------|---------------|-----|---|---------------|----|---------------------------|---------------|
| 2014 | Série 30 anos | Δ% | 2013-2014 | Série 30 anos | Δ% | 2014 | Série 30 anos |
| 105,6 | 69,6 | 52% | 198,4 | 189,3 | 5% | 9,4 | 7,4 |