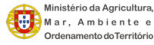




ADVID

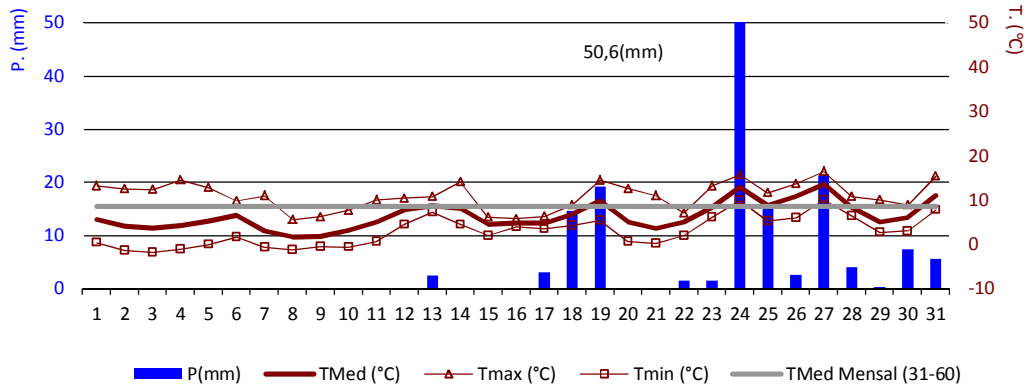
ASSOCIAÇÃO PARA O DESENVOLVIMENTO
DA VITICULTURA DURIENSE
Cluster dos Vinhos da Região do Douro
Douro Region Wine Cluster



28 Janeiro de 2014

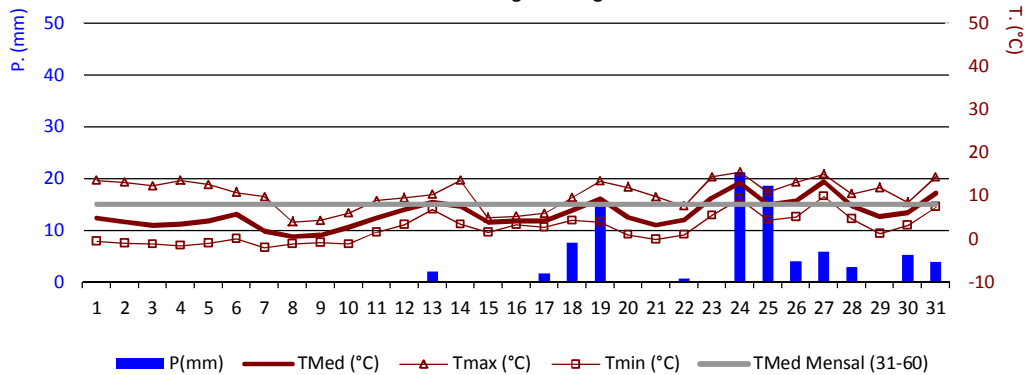
Evolução do Clima na RDD – 31 Dezembro de 2013

Baixo Corgo - Régua



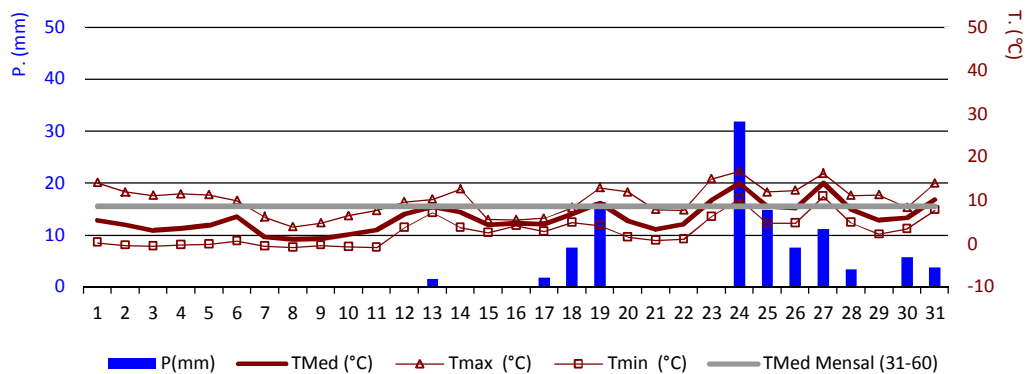
Precipitação Mensal (mm)			Prec. Acumulada Ciclo (mm) (desde Novembro)			Temperatura Média Ar (°C)	
2013	Série 30 anos	Δ%	2013-2014	Série 30 anos	Δ%	2013	Série 30 anos
148,8	146,7	1%	156,0	256,9	-39%	6,3	8,5

Cima Corgo - Adorigo



Precipitação Mensal (mm)			Prec. Acumulada Ciclo (mm) (desde Novembro)			Temperatura Média Ar (°C)	
2013	Série 30 anos	Δ%	2013-2014	Série 30 anos	Δ%	2013	Série 30 anos
88,2	85,9	3%	89,6	157,8	-43%	5,8	8,0

Cima Corgo - Pinhão



Precipitação Mensal (mm)			Prec. Acumulada Ciclo (mm) (desde Novembro)			Temperatura Média Ar (°C)	
2013	Série 30 anos	Δ%	2013-2014	Série 30 anos	Δ%	2013	Série 30 anos
106,0	99,2	7%	108,2	169,2	-36%	6,0	8,6

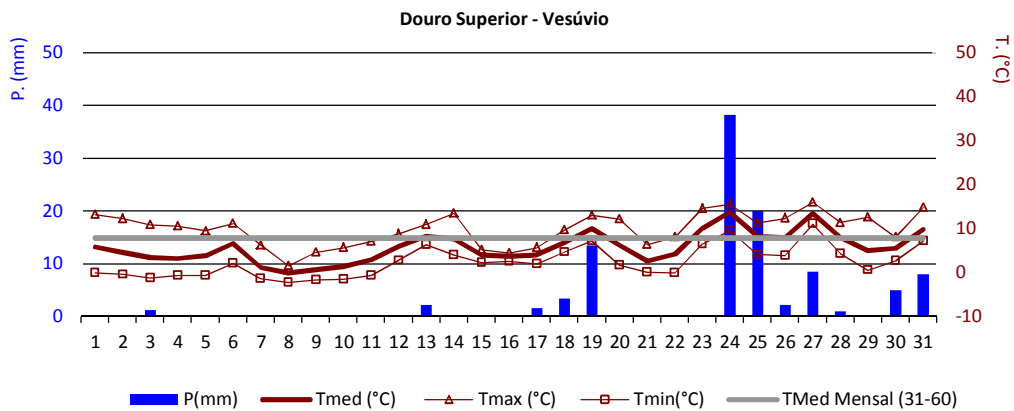


ADVID

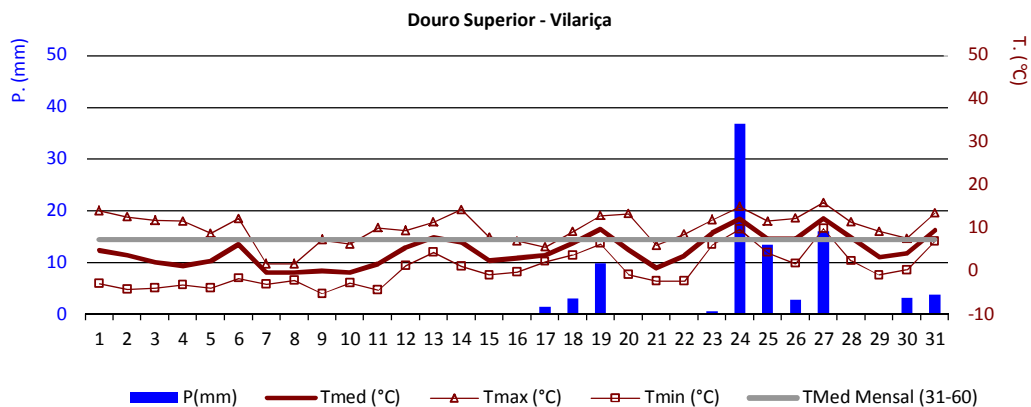
ASSOCIAÇÃO PARA O DESENVOLVIMENTO
DA VITICULTURA DURIENSE
Cluster dos Vinhos da Região do Douro
Douro Region Wine Cluster

(continuação)

Por motivos de falha técnica na transmissão dos dados não nos é possível apresentar o gráfico e a tabela da EMA do Tua



Precipitação Mensal (mm)			Prec. Acumulada Ciclo (mm) (desde Novembro)			Temperatura Média Ar (°C)	
2013	Série 30 anos	Δ%	2013-2014	Série 30 anos	Δ%	2013	Série 30 anos
104,8	60,2	74%	107,8	108,6	-1%	5,7	7,8



Precipitação Mensal (mm)			Prec. Acumulada Ciclo (mm) (desde Novembro)			Temperatura Média Ar (°C)	
2013	Série 30 anos	Δ%	2013-2014	Série 30 anos	Δ%	2013	Série 30 anos
91,8	62,1	48%	92,8	119,7	-22%	4,8	7,3